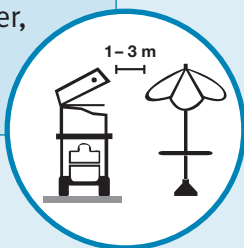


# BRANDSCHUTZ BEIM GRILLIEREN


## Standort von mobilen Grillanlagen

- Stellen Sie den mobilen Grill auf eine ebene und standfeste Unterlage.
- Im Umkreis von 1–3 m dürfen keine brennbaren Materialien wie Gartenmöbel, Vordächer, Holzfassade, Sonnenschirme usw. vorhanden sein.



## Grillieren mit Gas

- Bei Gasgrills ist nach der Winterpause zu prüfen, ob die Verbindungsleitungen noch dicht sind. Bestreichen Sie dazu die Leitungen mit Seifenwasser. Entstehende Seifenblasen weisen auf undichte Stellen hin.
- Gasgeruch ist ein Alarmzeichen. Der Hahn der Gasflasche muss sofort zuge dreht werden. Es besteht akute Explosionsgefahr.

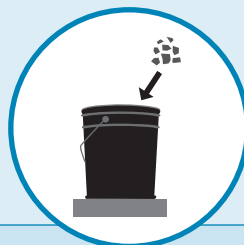



- Flüssiggasflaschen dürfen nicht in Untergeschossen und Garagen gelagert werden → Explosionsgefahr!

**Sie sind verantwortlich!**

## Grillieren mit Holz und Holzkohle

- Zum Anzünden nie Benzin oder Brennsprit verwenden → Explosionsgefahr!
- Geeignete Anzündhilfen wie Zündwürfel oder Zündpaste verwenden.
- Grillieren mit Holz → Achtung Funkenwurf! Halten Sie den Abstand zu brennbarem Material von **mindestens 3 m** ein.



## Asche entsorgen

- Entfernen Sie die Asche nach dem Grillieren.
- Entsorgen Sie die Asche separat in nicht brennbaren und geschlossenen Behältern (keine Plastiksäcke!). Der Behälter ist auf eine nicht brennbare Unterlage zu stellen.
- Achtung: die Asche kann bis zu drei Tagen weiter glühen.

**Es brennt – Feuerwehr alarmieren!**



**118**